

使 册 (APP)

1、	前准	1
	一：下 App.....	1
	二：	1
	三： 业务.....	2
	： 专业.....	2
	五：	3
	六： 公	3
	七： 信	4
	八：	4
2、	5
	一： 加入 一 位.....	5
	二： 业务	5
	三： 书.....	6
	： 入	6
	五： 人 别.....	7
	五： 入候 区.....	7
	六： 加入 二 像	8
	七： 入	9
	八：	10
3、	11
	一：	11
	作 一： 上传	11
	作 二：	13
	二：	14
4、	15
5、	上传	15
	一： 加入 一 二 位.....	15
	二： 业务	15
	三： 书.....	16
	： 入	16
	五： 人 别.....	17
	六： 入 -	17
	六： 制.....	18
	七： 制.....	18
	八： 使	18

1、 前准

一：下 App

- a. 使入“云-专业”下
- b. 击下下 App

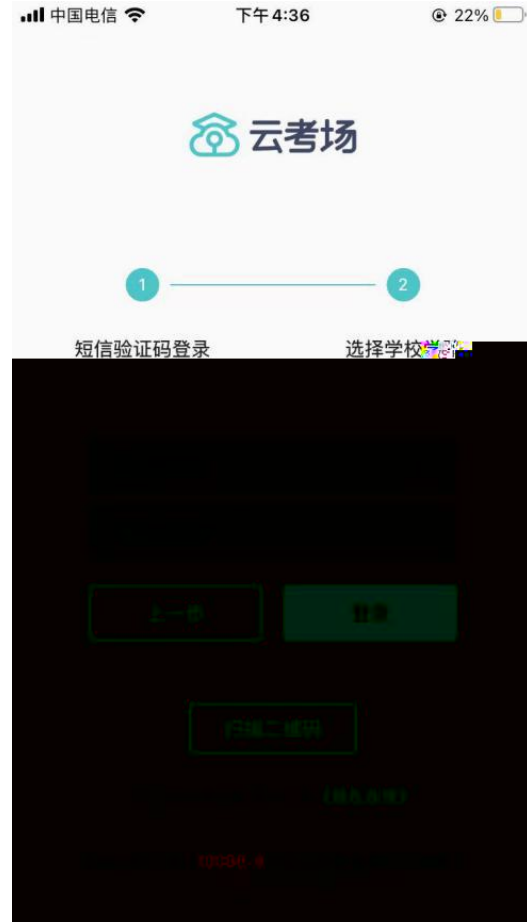
供二下，iOS App Store 中



二：

a. App, 入

b.



三：业务

a. 会 个 业务，

入 个业务



：专业

9

a. 了9个专业，会出专业，
了一个专业，则不专业

专业，

入专业，



五：

- a. 专业 ， 会 击 “ ”
- b. ， 击 “ ”


- c. 使 信 二



- d. 付 ， 击 “ 付 ” ， 到你 付 功，则 入 专业
- e. 付，但仍 交 ， ， 再

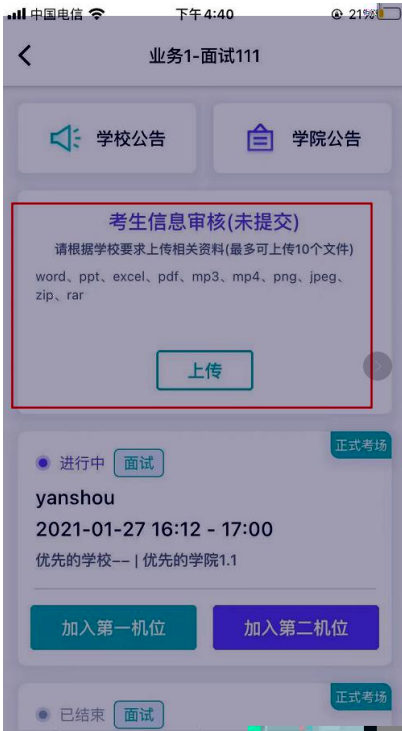
六：公

- a. 入专业 到 “ 公 ”、“ 公 ”



七：信

- a. 上传业务信交功供，上传、件（业）



八：

- a. 信，包、介、信，
- b. 、上传使 App 加入一位二位



2、

一： 加入 一 位

正式考场 测试考场

考场名称

● 进行中 在线面试

2020.04.22 09:00-12:00

科目一

科目描述科目描述科目描述科目描述科目描述 更多

加入第一机位 加入第二机位

二： 业务

9:41



< 加入第一机位

1 2 3

考生信息 签约考试 开始考试
审核 承诺书

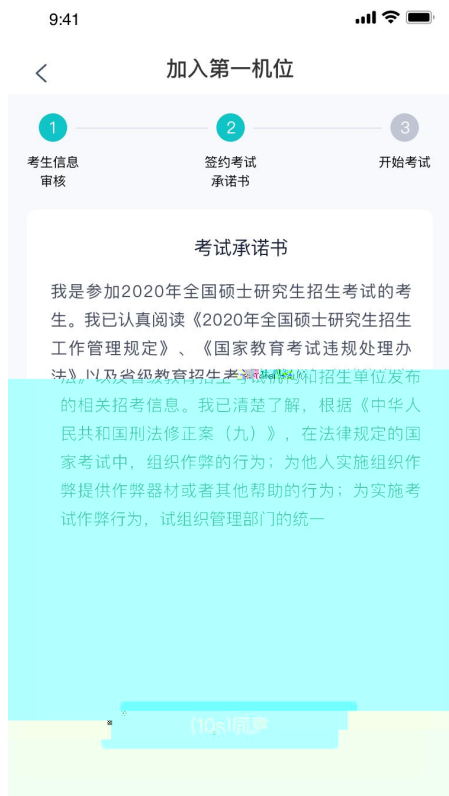
未上传

请根据学校要求上传相关材料
(最多可上传10个文件)

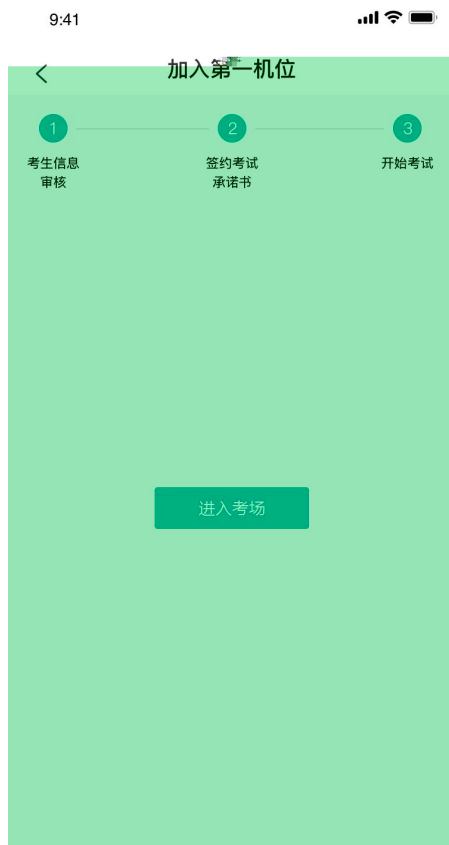
word、ppt、excel、pdf、mp3、mp4、png、jpeg、zip、rar

上传

三：书 书（ 中 则不会 ）
a. 前



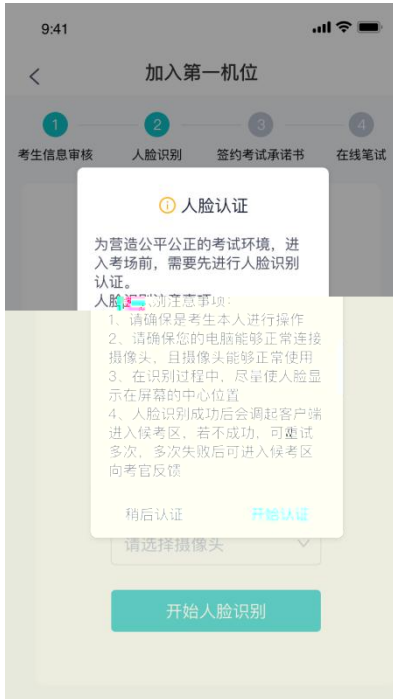
： 入



五：人 别

a. 击 入 ，
人 别 则 不 会)

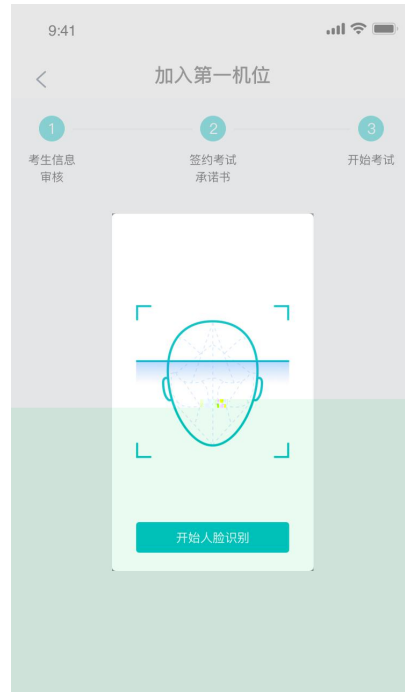
b. 人 别



d. 入 下 一 ，

了人 别，则 人 别 (

c. 体 人 别


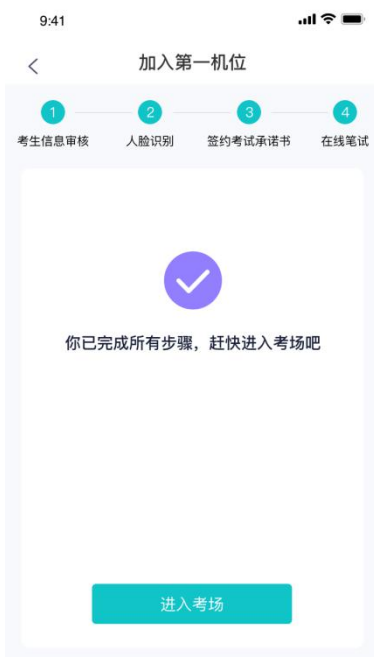


入 下 一

五：入 候 区


A. 之 前
入

以 击 B. 先 入 候 区 与 候 交

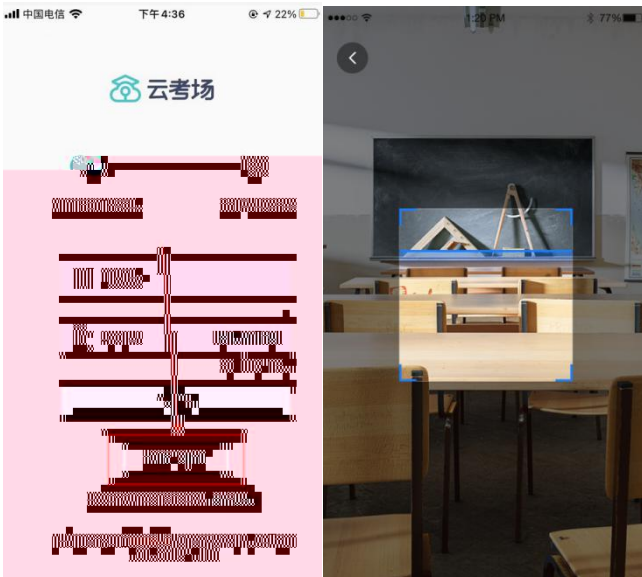


六：加入二像

a. 一像上击“二像”，会二



b. 使二“云”App，击“二”二



c. 也“二像”加入

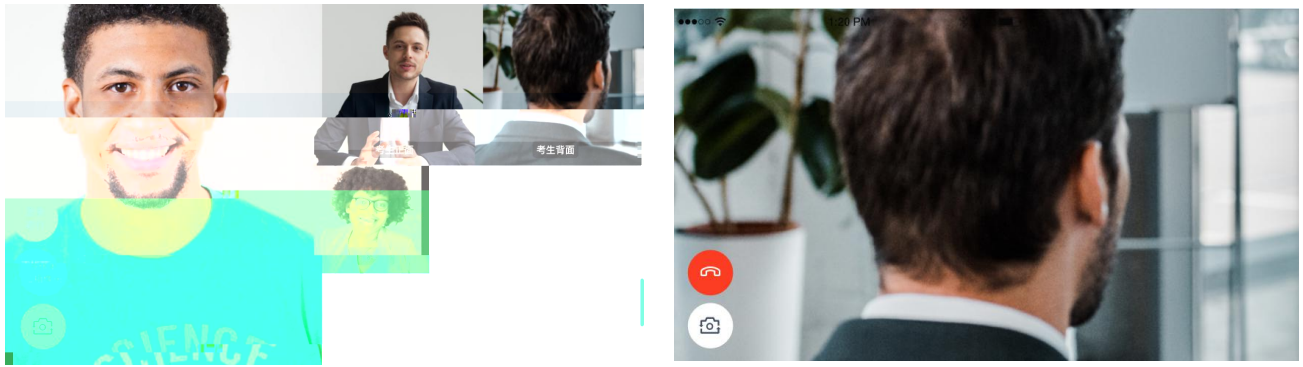


七：入

a. 到 ， 候 区会 到



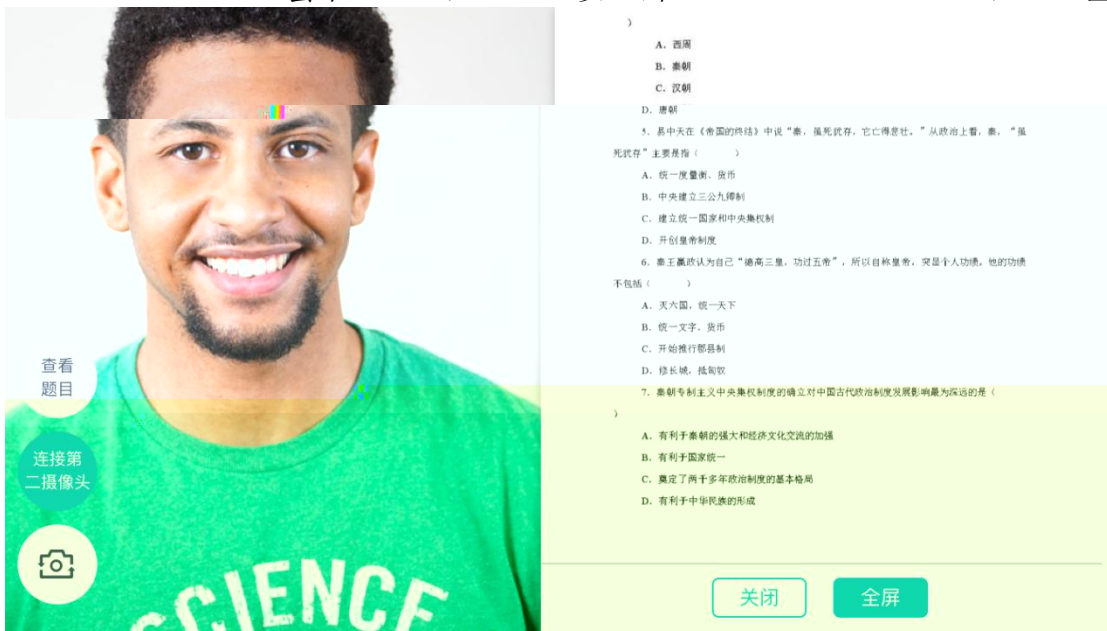
b. 击 ， 会从候 区切 到



一 像

二 像

c. 会下 ， 以 击 “ ” ， 全



C. 汉朝

D. 唐朝

5. 易中天在《帝国的终结》中说“秦，虽死犹存，它亡得悲壮。”从政治上看，秦，“虽死犹存”主要是指（ ）

A. 统一度量衡、货币

B. 中央建立三公九卿制

C. 建立统一国家和中央集权制

D. 开创皇帝制度

6. 秦王嬴政认为自己“德高三皇，功过五帝”，所以自称皇帝，突显个人功绩。他的功绩不包括（ ）

A. 灭六国，统一天下

B. 统一文字、货币

C. 开始推行郡县制

关闭

退出全屏

全

八：

a. ， 会 到



3、

一：作传，..

a. 加入一、二位。 PDF, 则 下作 ,
上传云 ; () , 则 以 使
作

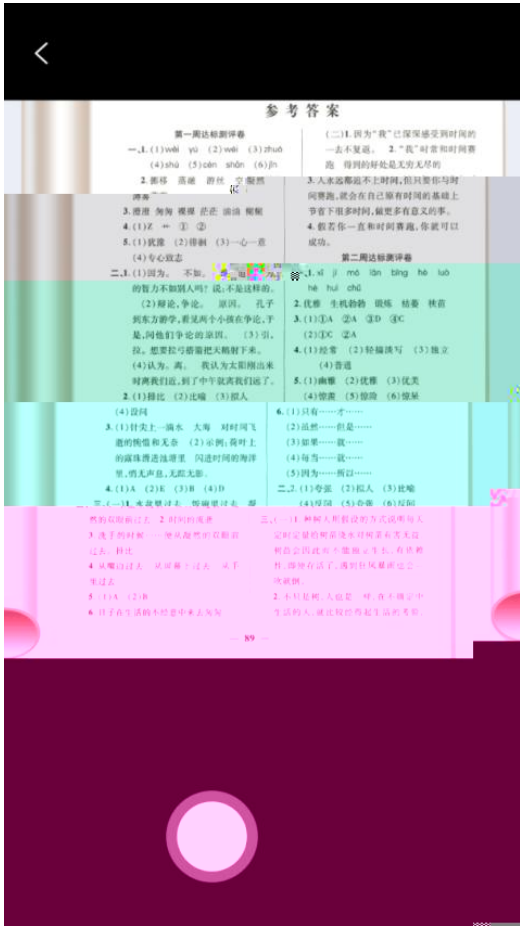


作

b. 下 ， 一位 ， 下作
 c. 作 ， 使 二位上传 。 击“上传”




d. (传 9)



e. 上传 (上传) ， 再 上传会
 先上传)



作 二：
a. 使 动 加入 一 位 二 位

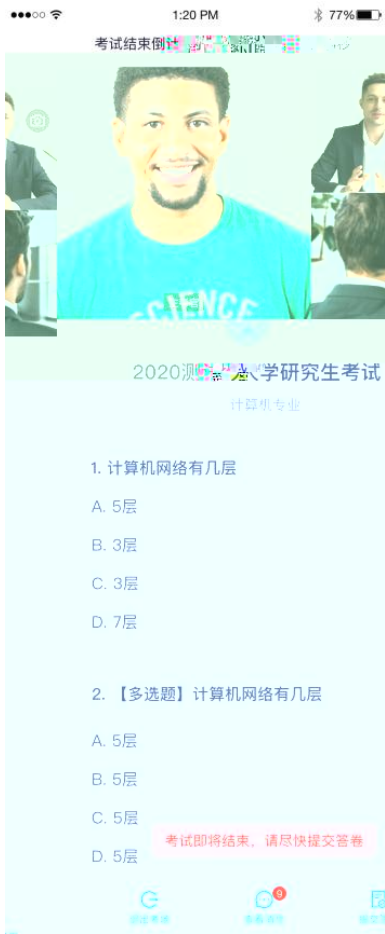


b. 下 ， 到



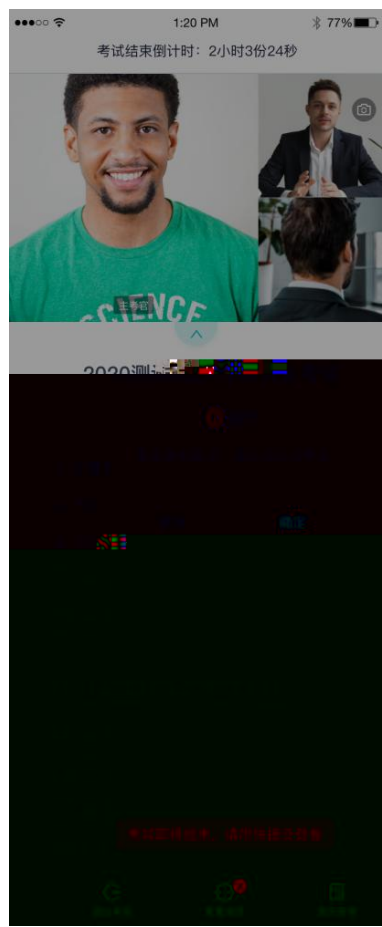
c.

作，以一位上



d.

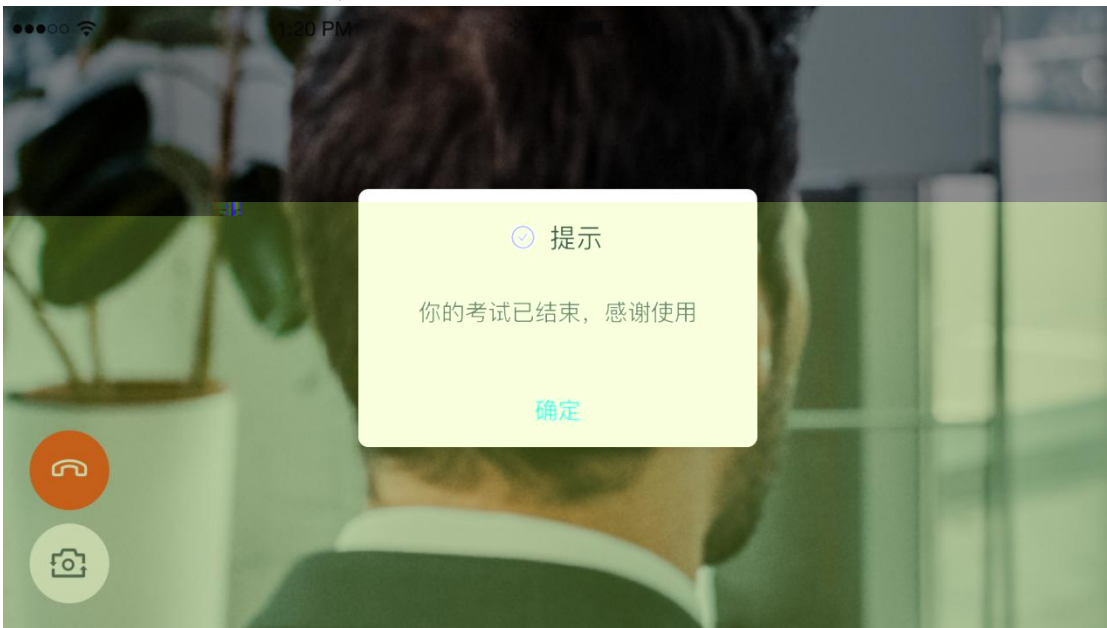
交，击“交”



二：

a.

，会到



4、

下 PC



5、上传

一：加入 一 二 位



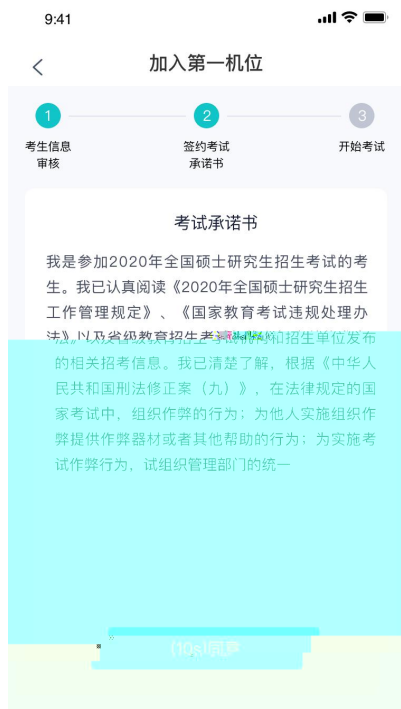
二：业务



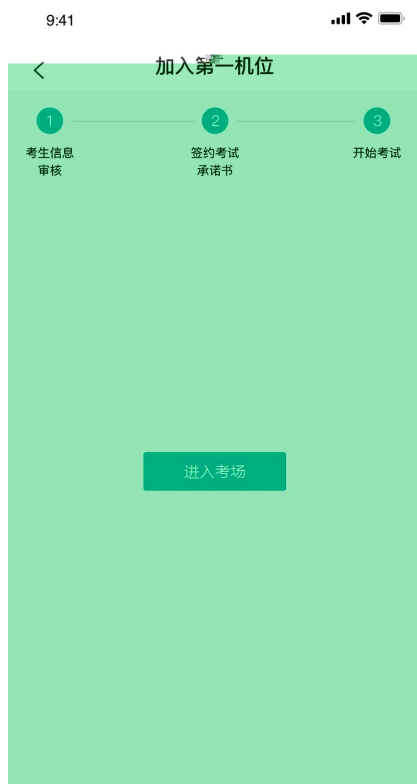
三：前

书

书（ 中 则不会 ）

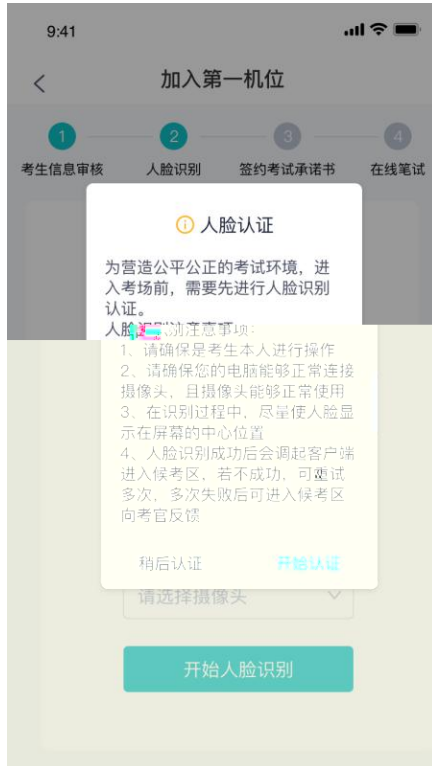


： 入



五：人 别

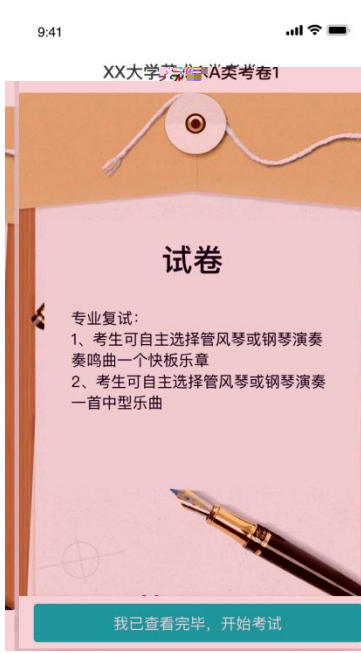
- a. 击入 ， 了人 别，则 人 别 （ 人 别则不会 ）
- b. 人 别
- c. 体 人 别



- d. 入下一 ， 入下一

六：入 -

- a. 入 会



六：制

a. 准 击 制 制 ， 一 位 二 位会 制



七：制

a. 制 以 击 制



b. 刚刚 制 ， 制 上传， 制 减 ， 为0 ， 制

八：使

a. 击 使 9 会以 前 一 位 二 位 作为

b. 上传 ， 则 入