

使 册 (APP)

1、	前准 .....	1
	一：下 App.....	1
	二： .....	1
	三： 业务.....	2
	： 专业.....	2
	五： .....	3
	六： 公 .....	3
	七： 信 .....	4
	八： .....	4
2、	.....	5
	一： 加入 一 位.....	5
	二： 业务 .....	5
	三： 书.....	6
	： 入 .....	6
	五： 人 别.....	7
	五： 入候 区.....	7
	六： 加入 二 像 .....	8
	七： 入 .....	9
	八： .....	10
3、	.....	11
	一： .....	11
	作 一： 上传 .....	11
	作 二： .....	13
	二： .....	14
4、	.....	15
5、	上传 .....	15
	一： 加入 一 二 位.....	15
	二： 业务 .....	15
	三： 书.....	16
	： 入 .....	16
	五： 人 别.....	17
	六： 入 - .....	17
	六： 制.....	18
	七： 制.....	18
	八： 使 .....	18

# 1、 前准

一：下 App

- a. 使 用 “云 -专业 ” 下 App
- b. 下 击下 下 App

供 二 下 ， iOS App Store 中

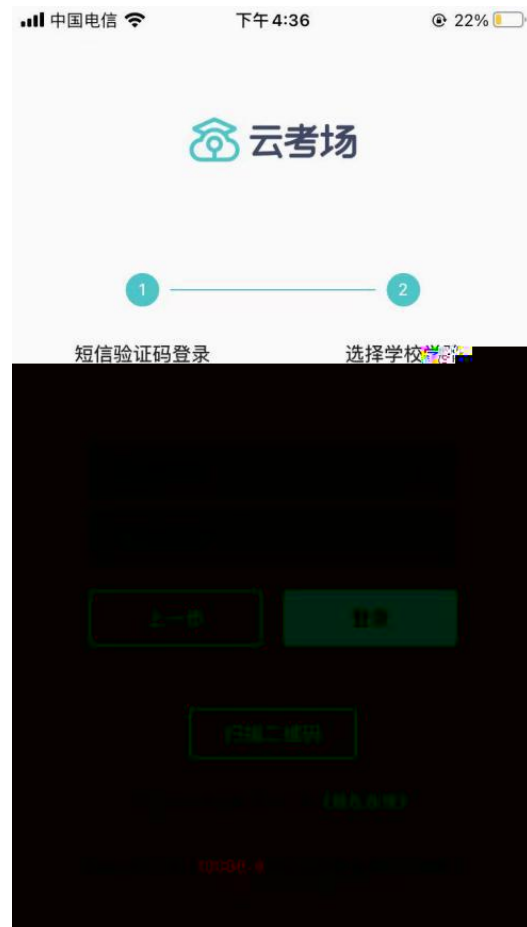


二：

a. App, 入



b.



三：业务

a. 会 个 业务， 入 个业务



： 专业

a. 了 个专业 ， 会 出 专业 ， 入 专业 ， 了一个专业， 则不 专业



五：

- a. 专业 ， 会 击 “ ”
- b. ， 击 “ ”

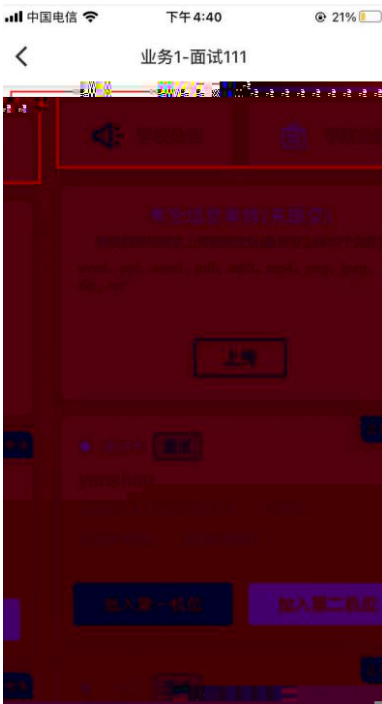
- ， 不 则不
- c. 使 信 二



- d. 付 ， 击 “ 付 ” ， 到你 付 功，则 入 专业
- e. 付，但仍 交 ， ， 再

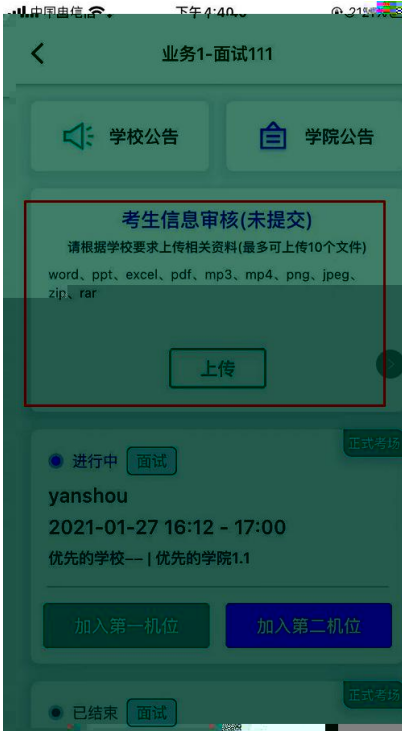
六： 公

- a. 入专业 到 “ 公 ”、“ 公 ”



七：信

- a. 上传 交 供 ， 上传 、 、 件 （ 业  
务 信 功 ， 则不 ）



八：

- a. 信 ， 包 、 、 介 、 信 ，  
b. 、 上传 使 App 加入 一 位 二 位



2、

一： 加入 一 位



二： 业务

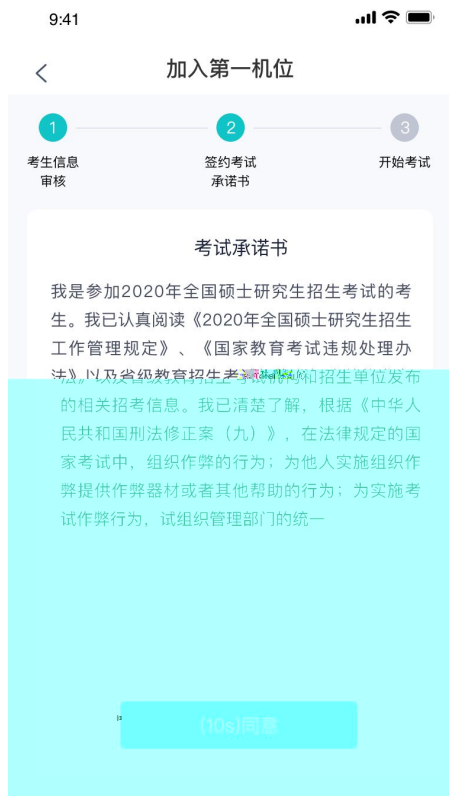
9:41



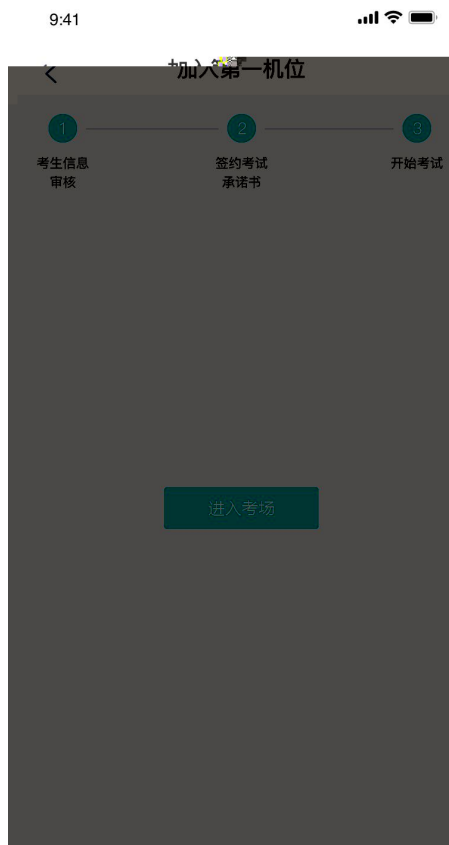
< 加入第一机位



三：书 书（ 中 则不会 ）  
a. 前



： 入





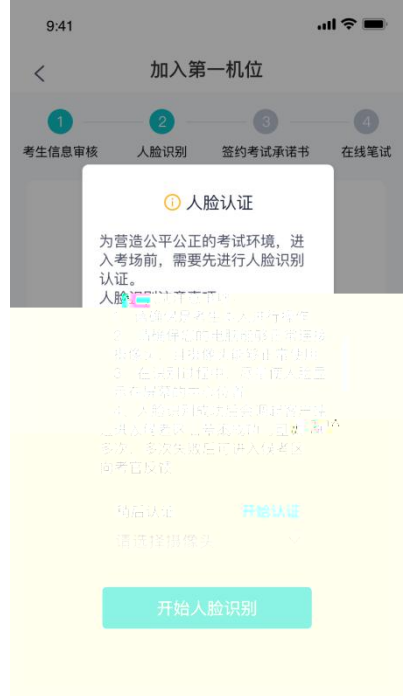
五：人 别

a. 击 入 ，  
人 别 则 不 会 )

b. 人 别

了人 别，则 人 别 (

c. 体 人 别




d. 入下一 ，

入下一

五：入候 区

A. 之前 入

以 击 B. 先 入候 区与候 交

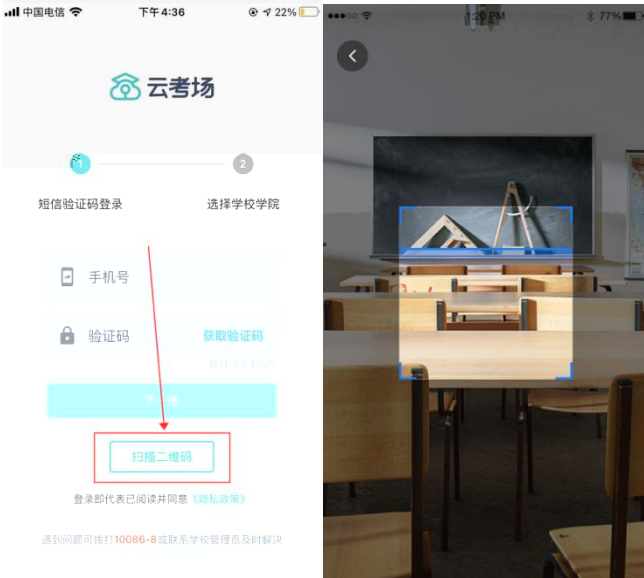


## 六：加入二像

a. 一像上击“二像”，会二



b. 使二“云”App，击“二”二



c. 也“二像”加入

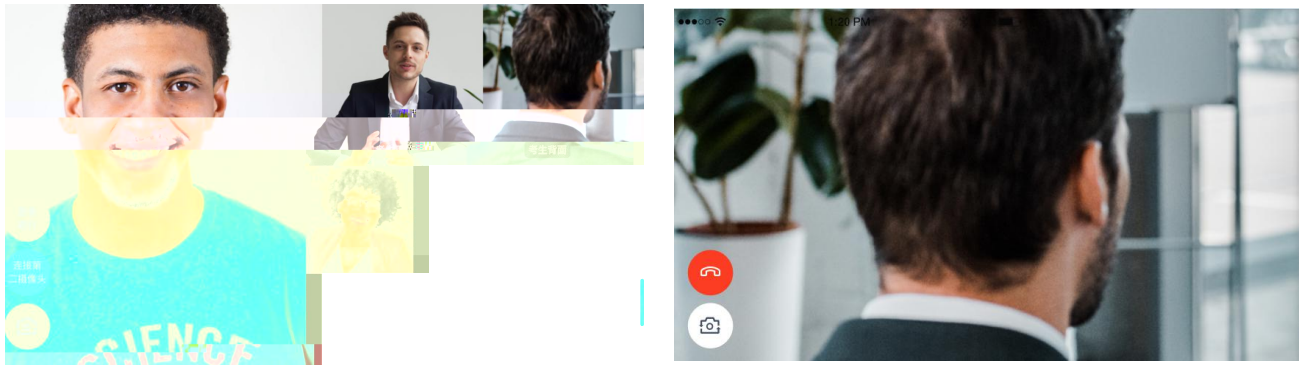


七：入

a. 到 ， 候 区会 到



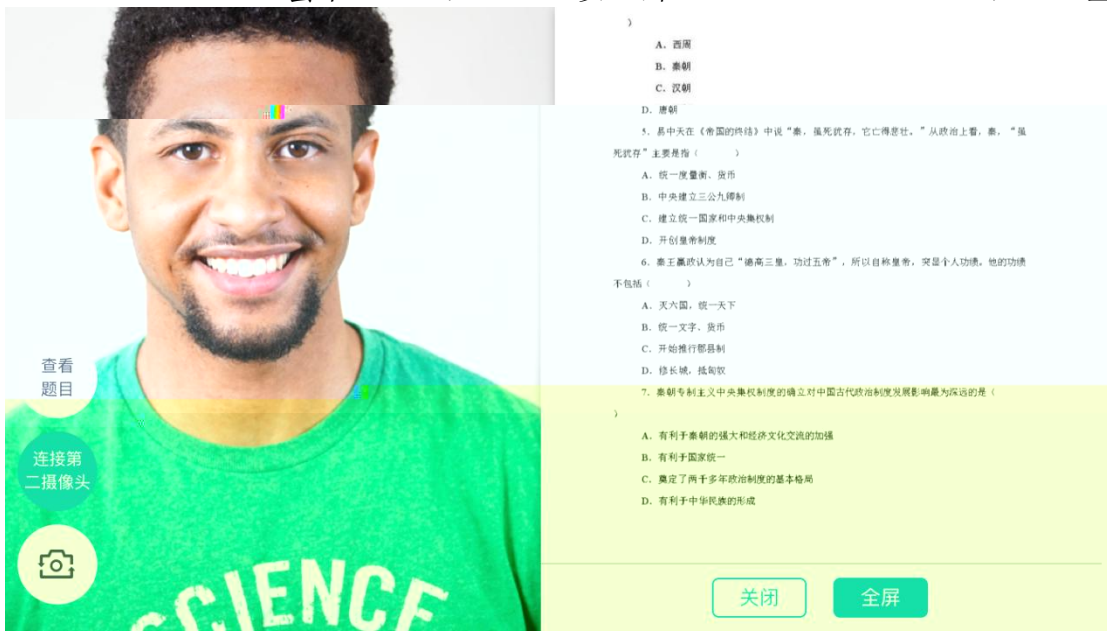
b. 击 ， 会从候 区切 到



一 像

二 像

c. 会下 ， 以 击 “ ” ， 全



C. 汉朝

D. 唐朝

5. 易中天在《帝国的终结》中说“秦，虽死犹存，它亡得悲壮。”从政治上看，秦，“虽死犹存”主要是指（ ）

A. 统一度量衡、货币

B. 中央建立三公九卿制

C. 建立统一国家和中央集权制

D. 开创皇帝制度

6. 秦王嬴政认为自己“德高三皇，功过五帝”，所以自称皇帝，突显个人功绩。他的功绩不包括（ ）

A. 灭六国，统一天下

B. 统一文字、货币

C. 开始推行郡县制

关闭

退出全屏

全

八：

a. ， 会 到



3、

一：

a. 加入 一、二 位。 PDF, 则 下作 ,  
上传 云 ; ( ) , 则 以 使  
作



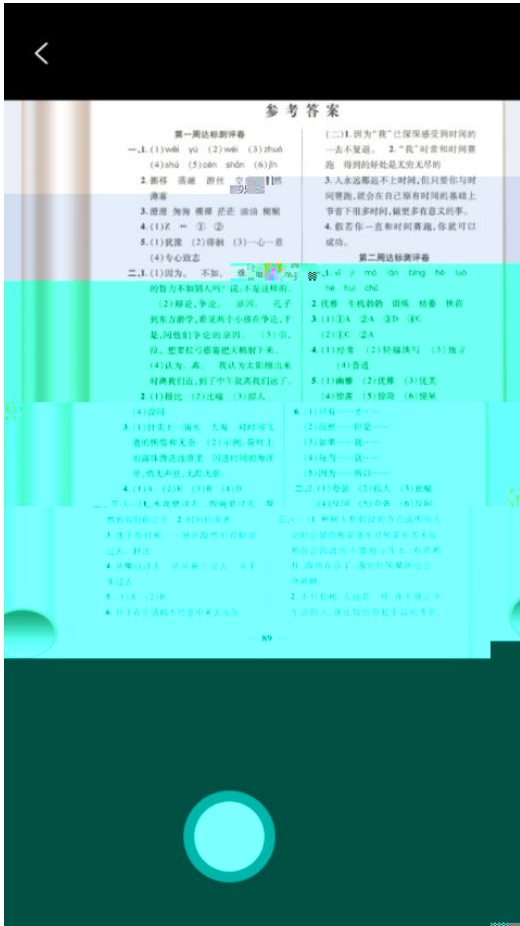
作



b. 下 ， ， 一位 ， 下作  
 c. 作 ， 使 二 位上传 。 击“上传 ”




d. ( 传 9 )



e. 上传 ( 上传 ) ， 再 上传会  
 先上传 )



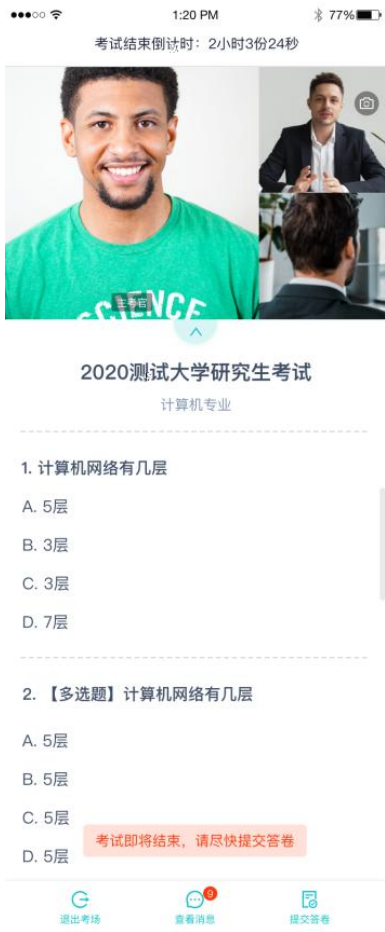
作 二:  
a. 使 动 加入 一 位 二 位



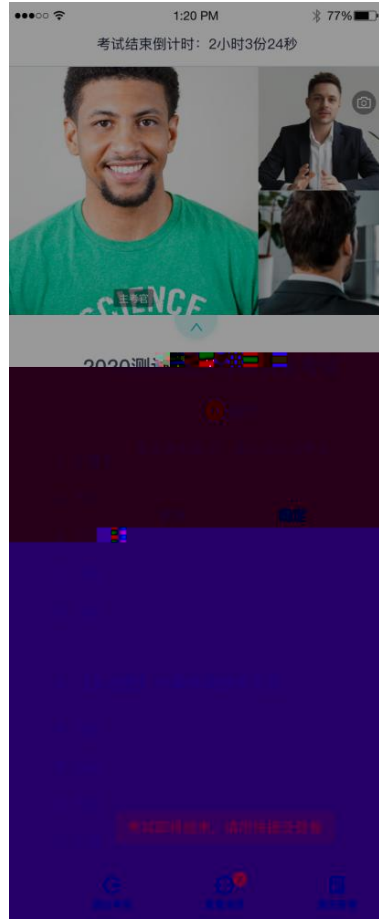
b. 下 , 到



c. 作 ， 以 一 位 上

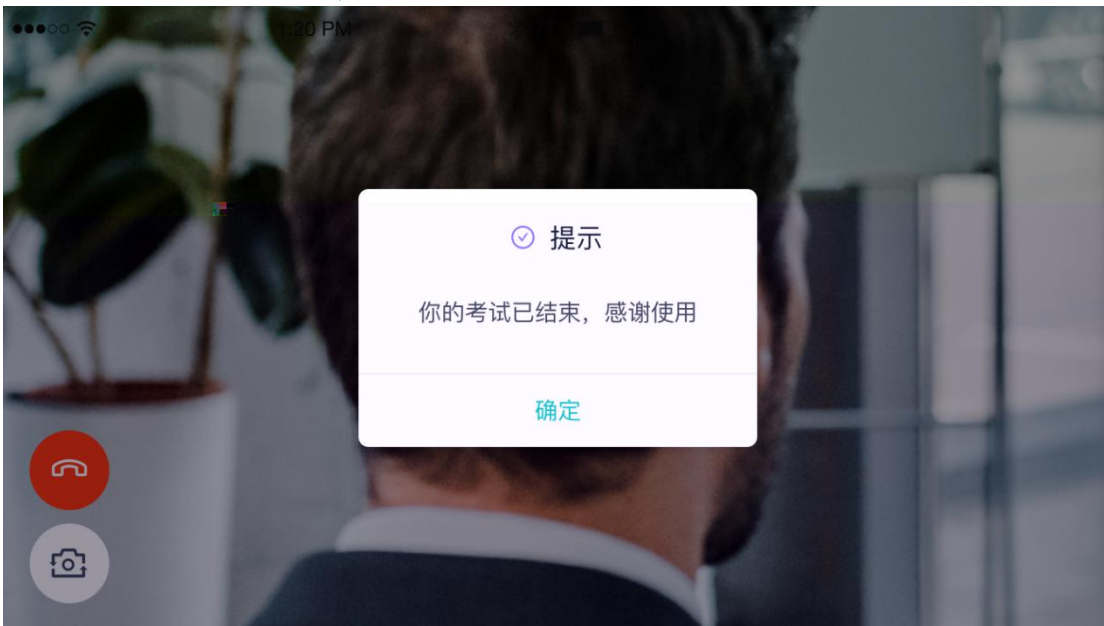


d. 交 ， 击 “ 交 ”



二 :

a. 会 到





4、

下 PC



5、上传

一：加入 一 二 位



二：业务

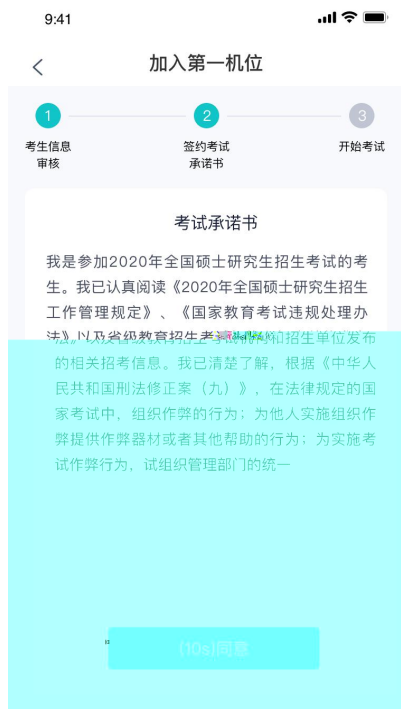


三：  
a. 前

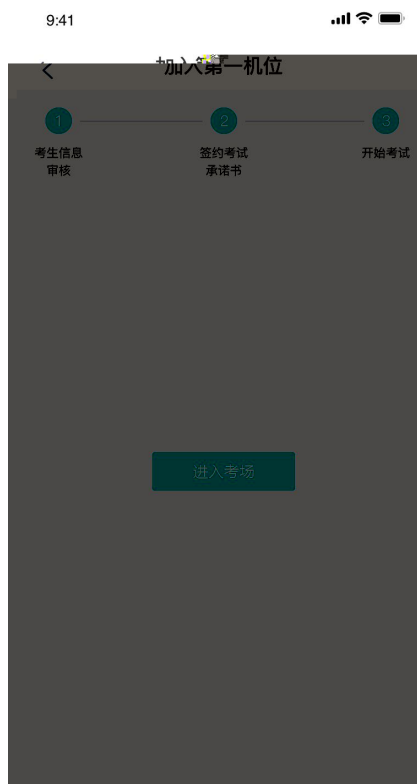
书

书（ 中

则不会 ）

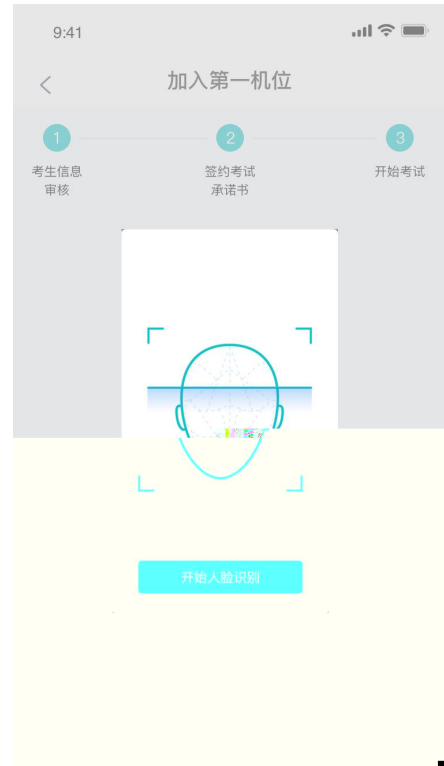
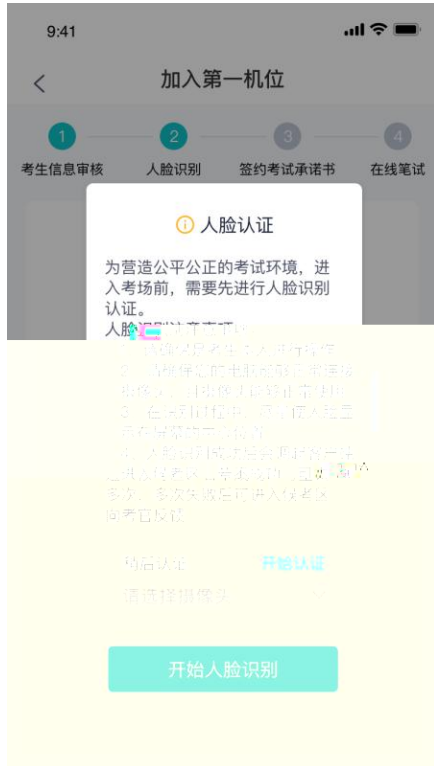


： 入



## 五：人 别

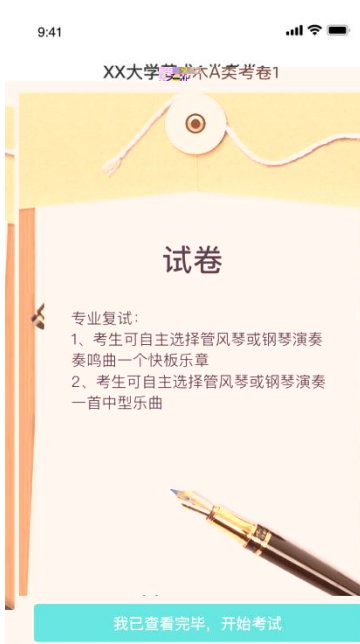
- a. 击入 ， 了人 别，则 人 别 （  
人 别则不会 ）
- b. 人 别
- c. 体 人 别



- d. 入下一 ， 入下一

## 六：入 -

- a. 入 会



## 六：制

a. 准 击 制 制 ， 一 位 二 位会 制



## 七：制

a. 制 以 击 制



b. 刚刚 制 ， 制 上传， 制 减 ， 为0 ， 制

## 八：使

a. 击 使 ， 会 以 前 一 位 二 位 作为

b. 上传 ， 则 入