

使 册 (APP)

1、	前准	1
	一：下 App	1
	二：	1
	三：业务	2
	：专业	2
	五：	3
	六：公	3
	七：信	4
	八：	4
2、		5
	一：加入一位	5
	二：业务	5
	三：书	6
	：入	6
	五：人别	7
	五：入候区	7
	六：加入二像	8
	七：入	9
	八：	10
3、		11
	一：	11
	作一：上传	11
	作二：	13
	二：	14
4、		15
5、	上传	15
	一：加入一位	15
	二：业务	15
	三：书	16
	：入	16
	五：人别	17
	六：入-	17
	六：制	18
	七：制	18
	八：使	18

1、 前准

一：下 App

- a. 使 入“云 -专业 ” 下
- b. 击下 下 App

供 二 下 ， iOS App Store 中

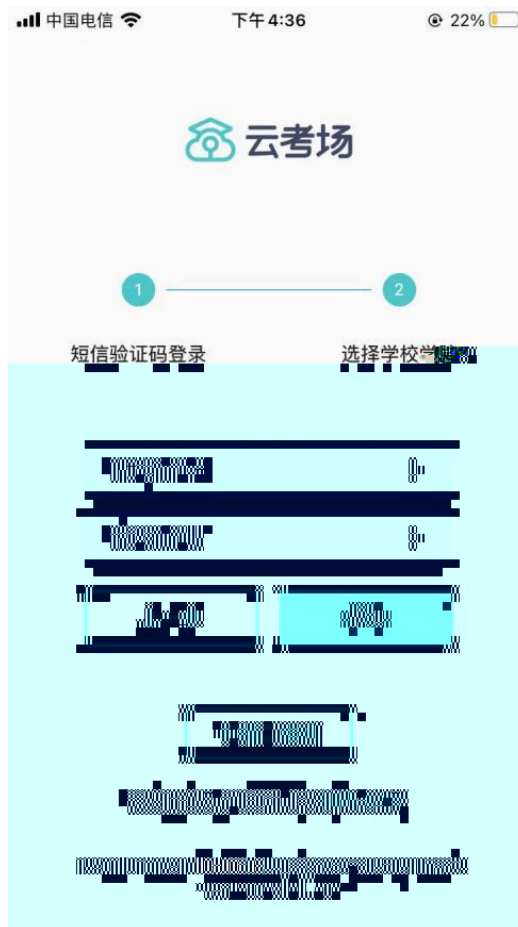


二：

a. App, 入



b.



三：业务

a. 会 个 业务， 入 个业务



：专业

a. 了 个专业 ， 会 出 专业 ， 入 专业 ，
了一个专业，则不 专业



五：

- a. 专业 ， 会 ， 不 则不
- b. ， 击 “ ” c. 使 信 二



- d. 付 ， 击 “ 付 交 ” ， 到你 付 功，则 入 专业
- e. 付，但仍 交 ， ， 再

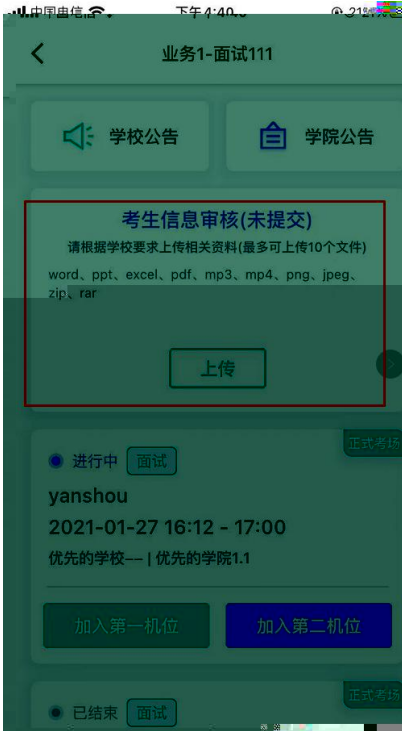
六： 公

- a. 入专业 到 “ 公 ”、“ 公 ”



七：信

- a. 上传 交 供 ， 上传 、 、 件 （ 业 务 信 功 ， 则不 ）



八：

- a. 信 ， 包 、 、 介 、 信 ，

- b. 、 上传 使 App 加入 一 位 二 位



2、

一： 加入 一 位

正式考场 测试考场

考场名称

● 进行中 在线面试

2020.04.22 09:00-12:00

科目一

科目描述科目描述科目描述科目描述科目描述 更多

加入第一机位 加入第二机位

二： 业务

9:41



< 加入第一机位

1 2 3

考生信息审核 签约考试承诺书 开始考试

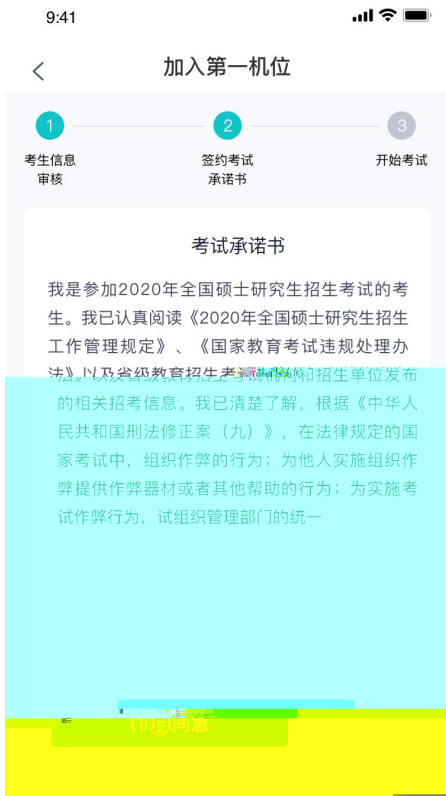
未上传

请根据学校要求上传相关材料
(最多可上传10个文件)

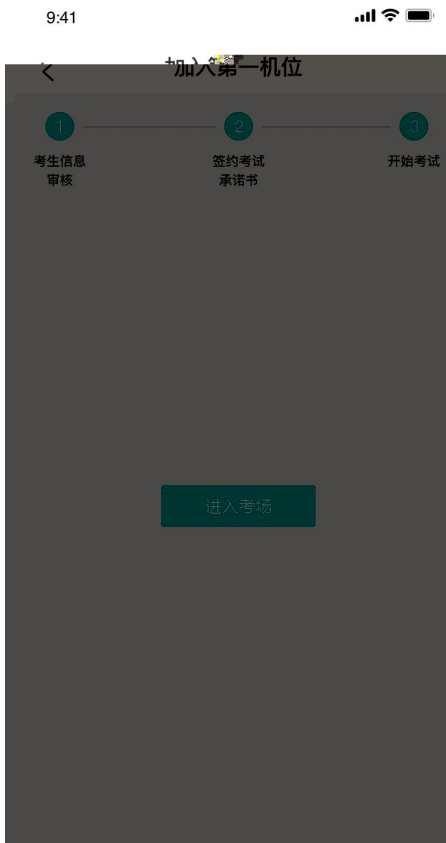
word、ppt、excel、pdf、mp3、mp4、png、jpeg、zip、rar

上传

三：书 书（ 中 则不会 ）
a. 前



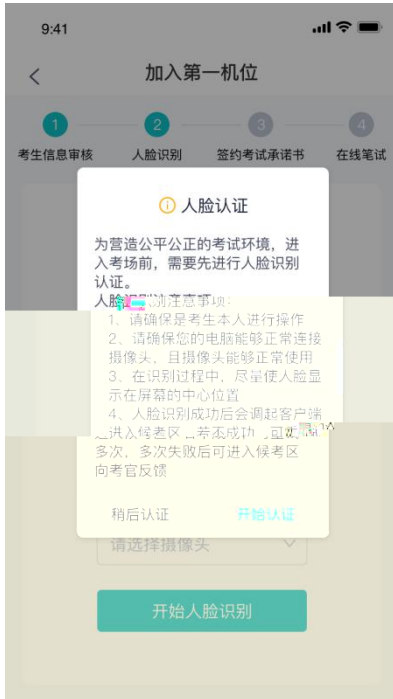
： 入



五：人 别

a. 击 入 ， 人 别则不会)

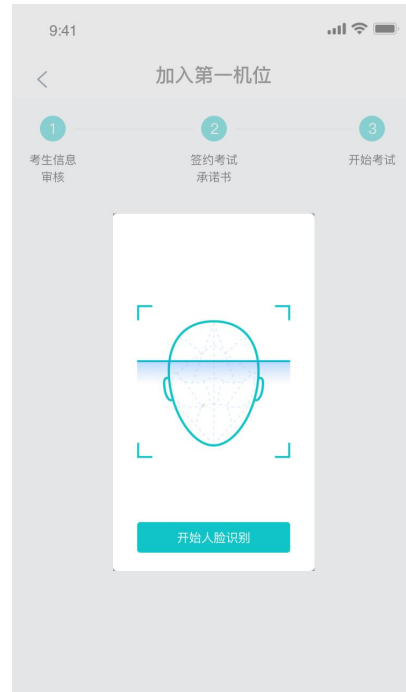
b. 人 别



d. 入下一 ,

了人 别, 则 人 别 (

c. 体 人 别



入下一

五：入候 区

A. 之前 , 入

以 击 B. 先 入候 区与候 交

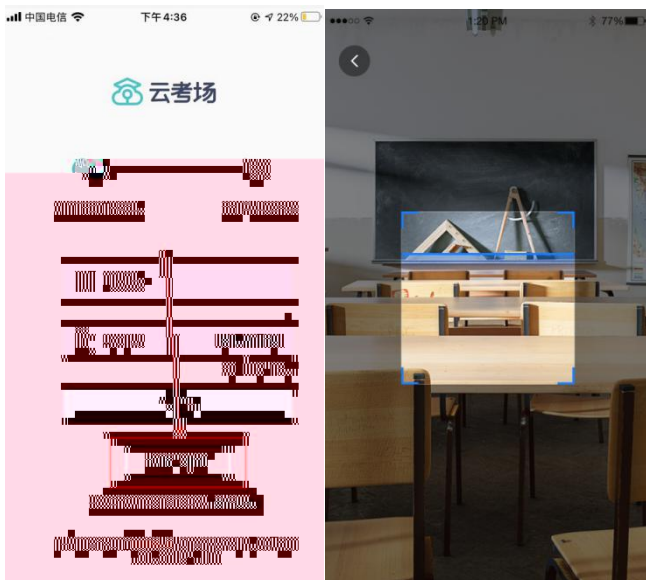


六：加入二像

a. 一像上击“二像”，会二



b. 使二“云”App，击“二”二



c. 也“二像”加入

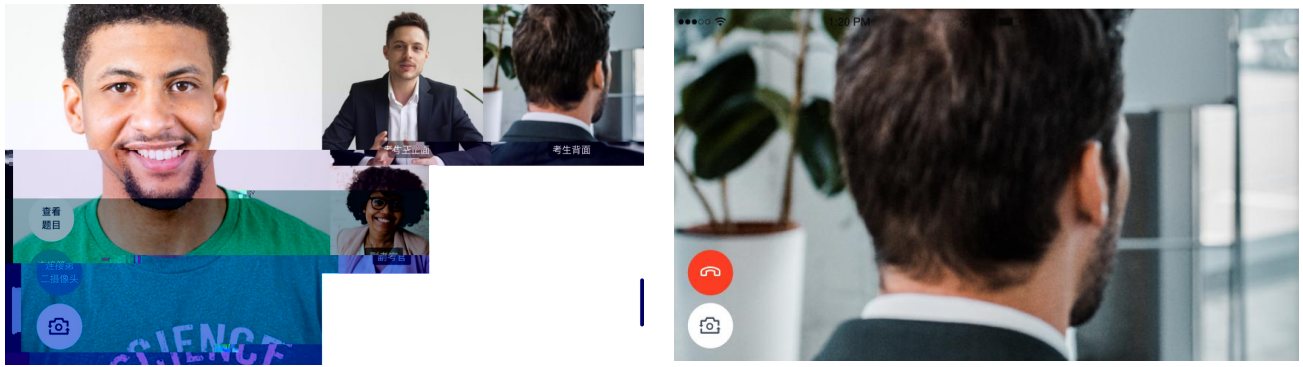


七：入

a. 到 ， 候 区会 到



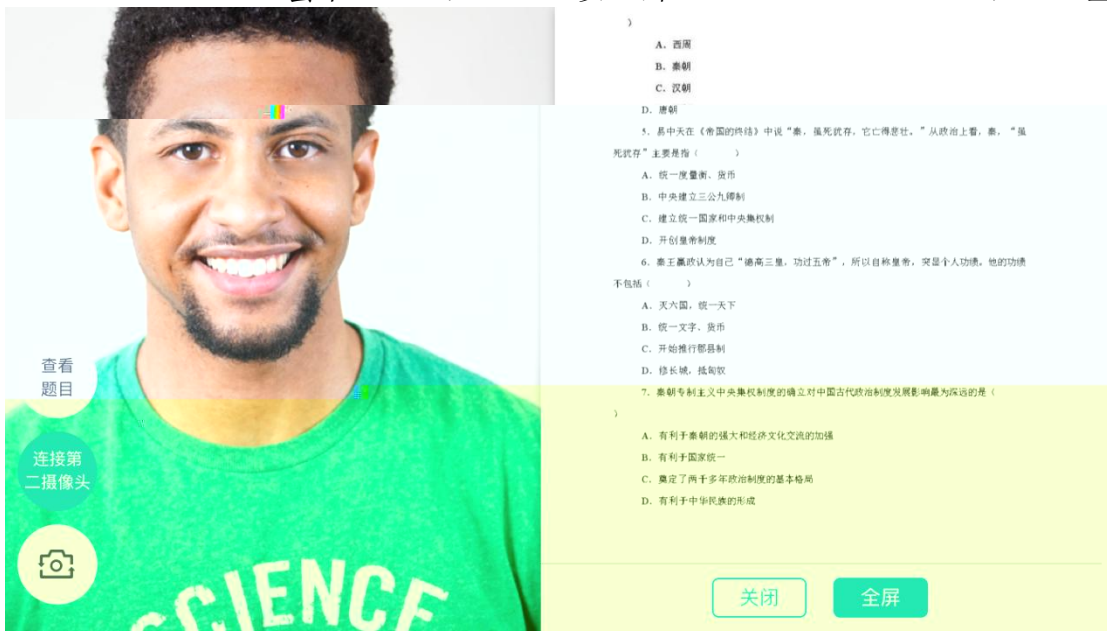
b. 击 ， 会从候 区切 到



一 像

二 像

c. : 会下 ， 以 击 “ ” ， 全



C. 汉朝

D. 唐朝

5. 易中天在《帝国的终结》中说“秦，虽死犹存，它亡得悲壮。”从政治上看，秦，“虽死犹存”主要是指（ ）

A. 统一度量衡、货币

B. 中央建立三公九卿制

C. 建立统一国家和中央集权制

D. 开创皇帝制度

6. 秦王嬴政认为自己“德高三皇，功过五帝”，所以自称皇帝，突显个人功绩。他的功绩不包括（ ）

A. 灭六国，统一天下

B. 统一文字、货币

C. 开始推行郡县制

关闭

退出全屏

全

八：

a. ， 会 到



：

加入 一、二 位
上传 云 ；

PDF, () , 则 以 下作 , 使

作

进行中

PDF考卷

20.04.22 09:00-12:00

科目一

科目描述科目描述科目描述科目描述科目描述
收起

加入第一机位

加入第二机位

上传答卷


在线阅卷
(在线答题)

加入第一机位

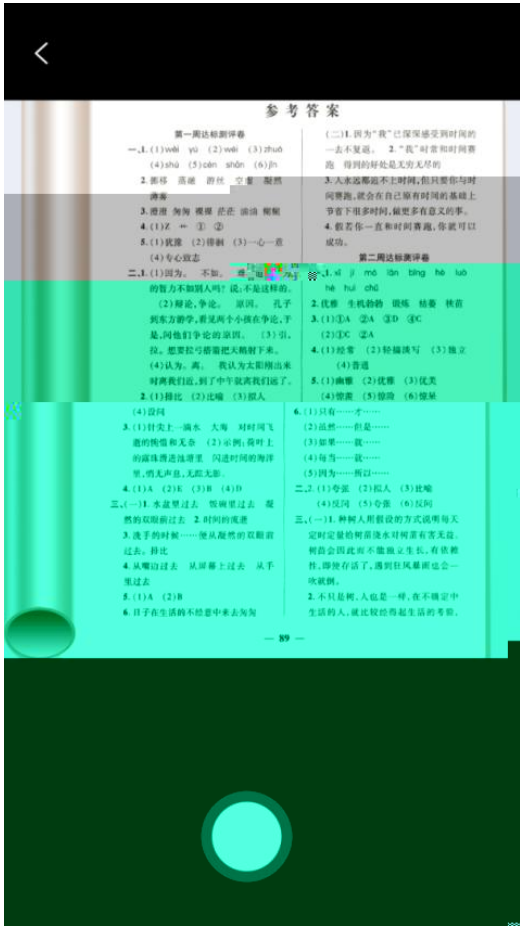
加入第二机位

作

- b. 下 ， 一位 ， 下作
 c. 作 ， 使 二位上传 。 击“上传”




- d. (传 9)



- e. 上传 (上传) ， 再 上传会
 先上传)



作 二:
a. 使 动 加入 一 位 二 位

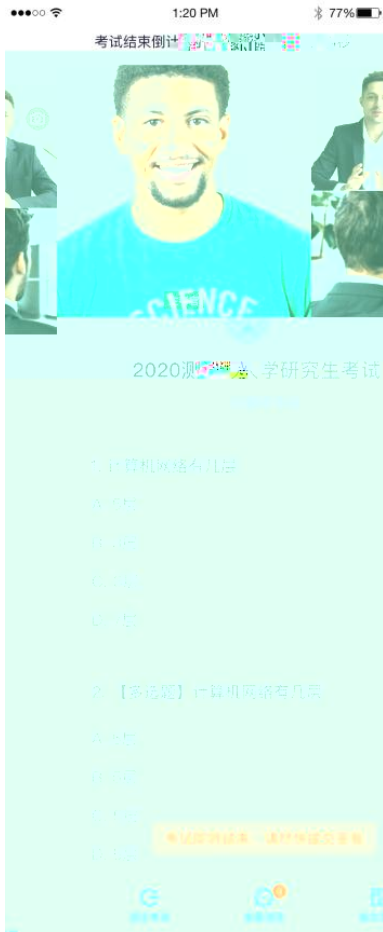


b. 下 , 到



c. 作

， 以 一 位 上



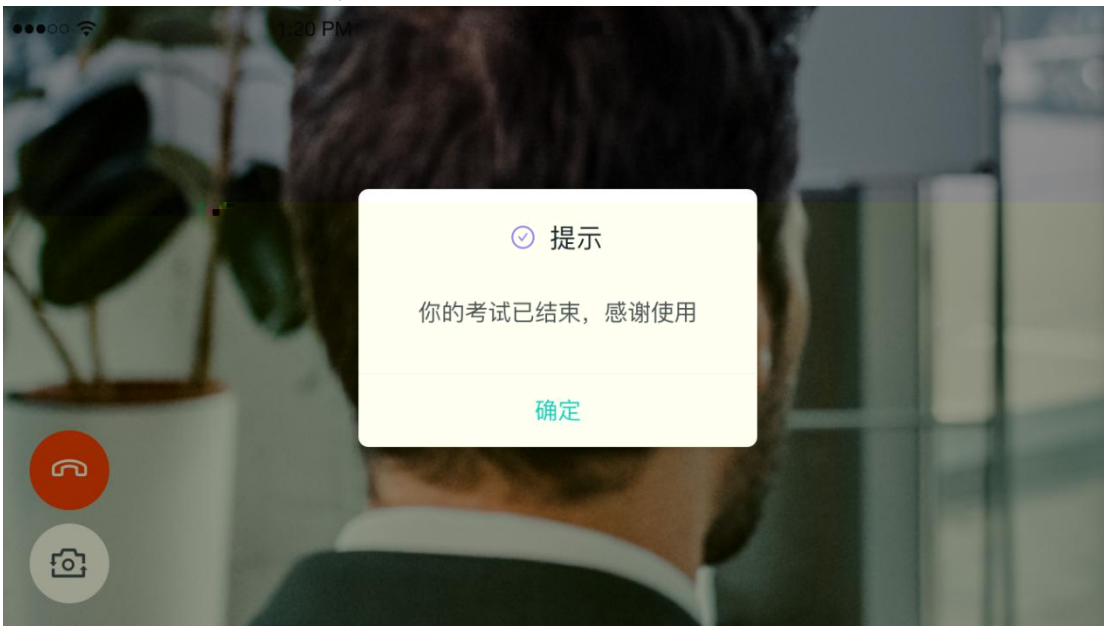
d. 交

， 击 “ 交 ”



二 :

a. 会 到



4、

下 PC



5、上传

一：加入 一 二 位



二：业务

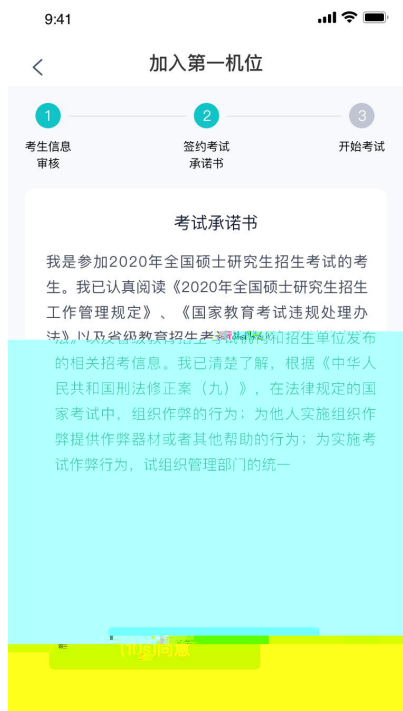


三：
a. 前

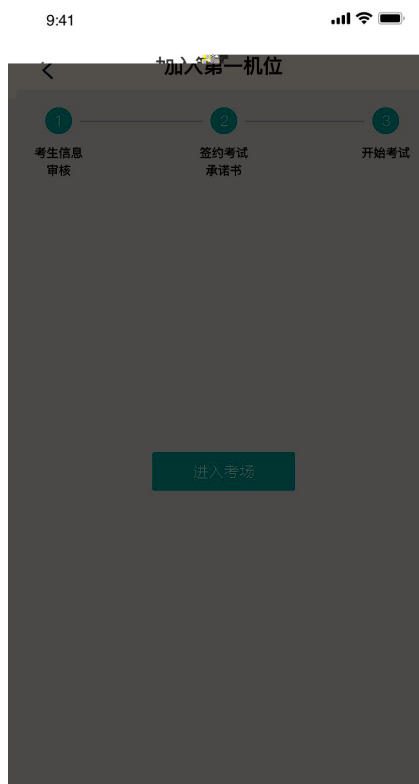
书

书（ 中

则不会 ）

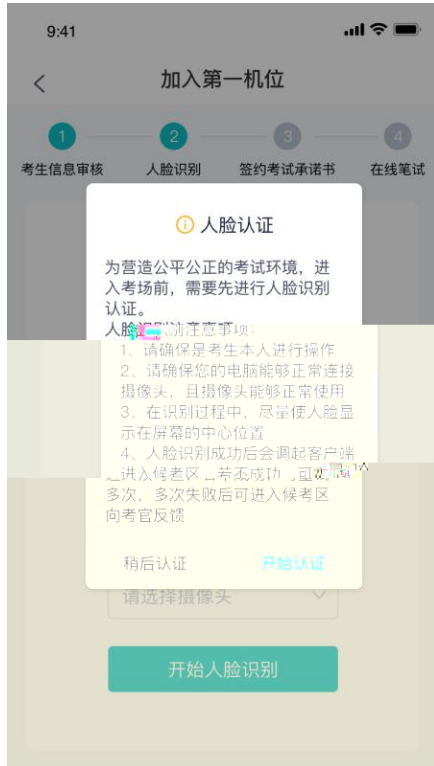


： 入



五：人 别

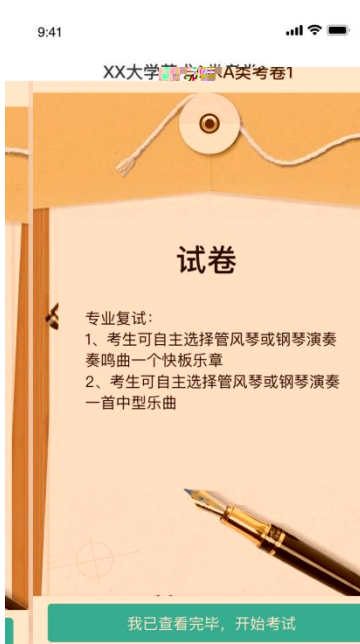
- a. 击入 ， 了人 别，则 人 别 （
人 别则不会 ）
- b. 人 别
- c. 体 人 别



- d. 入下一 ， 入下一

六：入 -

- a. 入 会



六：制

a. 准 击 制 制 ， 一 位 二 位会 制



七：制

a. 制 以 击 制



b. 刚刚 制 ， 制 上传， 制 减 ， 为0 ， 制

八：使

a. 击 使 ， 会 以 前 一 位 二 位 作为

b. 上传 ， 则 入