



第二步：检测登录状态，登录用户，没有用户的用户注册（使用手机号注册）。

注册成为unipus用户，畅享最专业的外语学习服务！

### 密码登录

手机号/邮箱/用户名

密码 [忘记密码?](#)

记住我 [还没有账号? 立即注册](#)

登录

我已阅读并同意 [《外研在线账号注册及使用协议》](#)  
[《Unipus框架隐私政策》](#) [《Unipus用户服务协议》](#)

(登录 户)

注册 [已有账号? 立即登录](#)

手机:  或 [邮箱注册](#)

昵称:

登录密码:

确认密码:

图片验证码:   [换一个](#)

[获取短信验证码](#)

短信验证码:

我已阅读并同意 [《Unipus用户协议》](#)

注册

(注册 户)

登录后，自动回报名，此时会检测用户状态，未绑定手机号的户定。

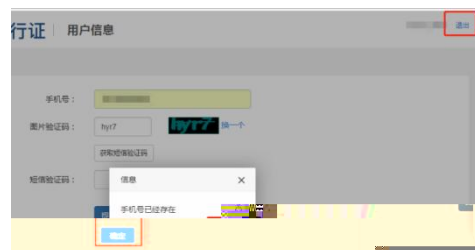
**【提示】** 务必牢记完成报名的手机号，参建直接使用手机号登录。

**【注意】** 绑定手机时提示“手机号已存在”，则代表手机已有另一号与手机号绑定。但是不清是哪个户了怎么办呢？



### 解决方法:

点击提示“确定”按钮后，点击右上角“退出”按钮，回登录。



在用户名处输入手机号，点击“忘记密码”，密码后重新登录。

登录 [还没有账号? 立即注册](#)

密码 [忘记密码?](#)

记住我

登录

## 二、填写基本信息

成功登录、确 参 协 后，手 填写国 、省份、学校、 、年 、专业、学号、姓名 基本信息。

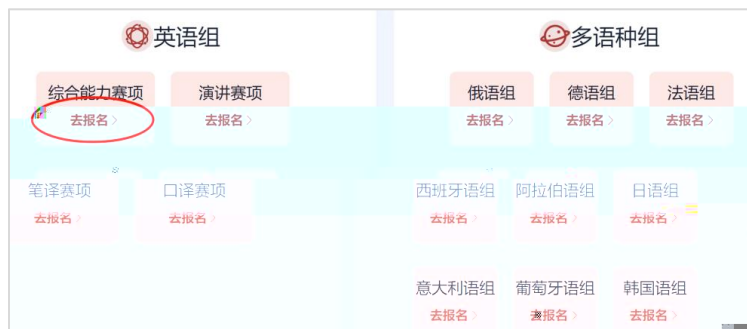
省份、学校、姓名、学号提交后不可修改， 务必仔 确 后提交！




## 三、报名相应比

手填完基本信息后， 点击相应比 报名按 ， 入报名弹窗，点击“确 报名”，方 为报名成功。下 以 合 力 为例，展示报名流程。

点击 合 力 “去报名”按 。



查看比 时 ，点击“确 报名”。如比 按 处显示为“已报名”，则代 手报名成功，点击可查看比 信息。



【注】比 按 显示“去报名”代 手尚未成功报名 比 。

如 校 参加全国 一 上初 ， 于 前完成 上初 环境测 （此功  
月 日上 ），具体测 安排以学校 知为准。 在 及以上操  
作 （不支持 ）中使用 或 浏 器 测 ，测 内  
容包括检查 是否正常、浏 器 否正常作 、 内容 否正常加 。环  
境测 仅供检测电 环境，不代 比 型，不提供作 反 。

## ● 报名常

报名时， 提示“您所在的学校尚未报名”，怎么办？

是由于学校 理员未在 理后台填写参 信息， 手 学校 理员确 本  
校是否报名参 。

【 注意】“外研社·国才杯”“理 当代中国”全国大学生外 力大 以学  
校为单位 ， 由学校 理员在后台填写学校基本信息后，再由 手 大  
官 报名。

报名时， 提示“ 手名单中没有您的信息”，怎么办？

学校 理员提交 手信息后，再 大 官 完成报名。

报名时， 提示“学号已注册”，怎么办？

出现 个 ，可 有以下 种原因：

（ ） 手之前已用其他手机号报名，此学号已 占用。 手尝 用其他手机  
号登录，完成报名。

（ ）其他 手 填了此学号。 学校 理员帮忙 决。